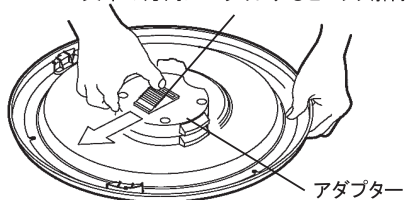


ご使用前に

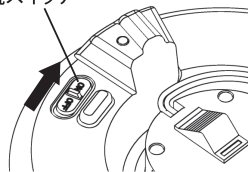
- ① ご使用前に必ずアダプターのロックを解除し、器具から取り外してください。

矢印の方向にスライドするとロック解除



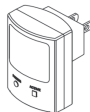
- ② ご使用前に必ずバッテリー接続スイッチをONにしてください。OFFの状態では非常点灯しません。

バッテリー接続スイッチ



- ③ 送信機は必ずコンセントに挿してご使用ください。コンセントから抜いてご使用されると器具本体のバッテリーが充電されない場合があります。

送信機



この説明書は使用前に取り除いてください。